



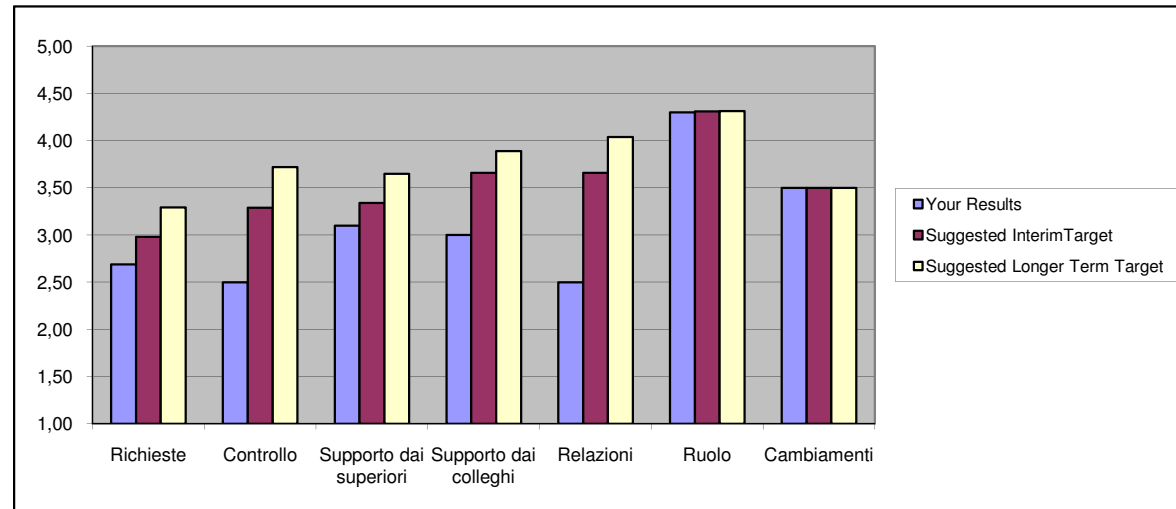


Summary of Results

	Vostri Risultati	Obiettivo Intermedio Consigliato	Obiettivo A Lungo Termine Consigliato	Media organizzativa
Richieste	2,69	2,98	3,29	Chiave  Ottimo risultato - necessita mantenere le prestazioni Rappresenta i risultati sopra o vicino all'80 percentile  Buono ma necessita di miglioramento Rappresenta i risultati superiori alla media ma non ancora sopra o vicino all'80 percentile.  Chiara necessita di miglioramento Rappresenta i risultati al di sotto della media, ma non al di sotto del 20 percentile  Interventi urgenti Rappresenta i risultati al di sotto del 20 percentile
Controllo	2,50	3,29	3,72	
Supporto dai superiori	3,10	3,34	3,65	
Supporto dai colleghi	3,00	3,66	3,89	
Relazioni	2,50	3,66	4,04	
Ruolo	4,30	4,31	4,31	
Cambiamenti	3,50	3,50	3,50 *	

* Si sta facendo molto bene sui seguenti fattori di stress: Richieste, Ruolo, Cambiamenti (si è al di sopra del 80 °percentile per questi fattori di stress). Si suggerisce di impostare il propri obiettivi intermedi e gli obiettivi a lungo termine per un miglioramento continuo.



† confrontati con i risultati da 'organizzative Medie'(vedi l'HSE MS Analysis Tool Manuale d'uso per ulteriori informazioni e avvertimenti per quanto riguarda l'interpretazione dei risultati)