
COMUNE DI LASCARI

Provincia di : PA

BILANCIO PLURIENNALE

ANNI : 2014-2015-2016

SPESE

Codice e Numero	INTERVENTO	Impegni ultimo eserc. chiuso	Prev.Definit. esercizio in corso	PREVISIONI DEL BILANCIO PLURIENNALE 2014 - 2016				A n n.
	Denominazione			2014	2015	2016	T O T A L E	
	DISAVANZO DI AMMINISTRAZIONE							
1	T I T O L O I ----- SPESE CORRENTI							
	01 FUNZIONE 01 ----- FUNZIONI GENERALI DI AMMINI- STRAZIONE, DI GESTIONE E DI CONTROLLO							
	SERVIZIO 01 01 ----- ORGANI ISTITUZIONALI, PARTECI- PAZIONE E DECENTRAMENTO							
1010102	ACQUISTO DI BENI DI CONSUMO E CO /O DI MATERIE PRIME SV TO	150,00	164,00	164,00	165,64	168,12	497,76	
				164,00	165,64	168,12	497,76	
1010103	PRESTAZIONI DI SERVIZI CO SV TO	103.750,27	103.341,00	97.341,00	104.374,41	105.940,02	307.655,43	
				97.341,00	104.374,41	105.940,02	307.655,43	
1010107	IMPOSTE E TASSE CO SV TO	5.308,16	7.500,00	7.500,00	7.575,00	7.688,62	22.763,62	
				7.500,00	7.575,00	7.688,62	22.763,62	
	TOTALE SERVIZIO 01 CO SV TO	109.208,43	111.005,00	105.005,00	112.115,05	113.796,76	330.916,81	
				105.005,00	112.115,05	113.796,76	330.916,81	
	SERVIZIO 01 02 ----- SEGRETERIA GENERALE, PERSONALE E ORGANIZZAZIONE							
1010201	PERSONALE CO SV TO	197.573,88	210.782,93	210.782,93	212.890,76	216.084,12	639.757,81	
				210.782,93	212.890,76	216.084,12	639.757,81	
1010202	ACQUISTO DI BENI DI CONSUMO E CO /O DI MATERIE PRIME SV TO	18.222,16	21.017,10	18.017,10	21.227,27	21.545,68	60.790,05	
				18.017,10	21.227,27	21.545,68	60.790,05	

Codice e Numero	INTERVENTO		Impegni ultimo esercizio chiuso	Prev. Definit. esercizio in corso	PREVISIONI DEL BILANCIO PLURIENNALE 2014 - 2016				A n n.
	Denominazione				2014	2015	2016	T O T A L E	
1010203	PRESTAZIONI DI SERVIZI	CO SV TO	42.284,68	62.205,10	62.205,10	65.792,15	66.681,53	194.678,78	
					62.205,10	65.792,15	66.681,53	194.678,78	
1010204	UTILIZZO DI BENI DI TERZI	CO SV TO	5.692,80	6.000,00	6.000,00	6.060,00	6.150,90	18.210,90	
					6.000,00	6.060,00	6.150,90	18.210,90	
1010205	TRASFERIMENTI	CO SV TO	4.500,00	8.650,00	650,00	8.736,50	8.867,55	18.254,05	
					650,00	8.736,50	8.867,55	18.254,05	
1010207	IMPOSTE E TASSE	CO SV TO	14.072,17	14.197,16	14.197,16	14.339,13	14.554,22	43.090,51	
					14.197,16	14.339,13	14.554,22	43.090,51	
1010208	ONERI STRAORDINARI DELLA GESTIONE CORRENTE	CO SV TO	1.432,17	2.000,00		2.020,00	2.050,29	4.070,29	
						2.020,00	2.050,29	4.070,29	
	TOTALE SERVIZIO 01 02	CO SV TO	283.777,86	324.852,29	311.852,29	331.065,81	335.934,29	978.852,39	
					311.852,29	331.065,81	335.934,29	978.852,39	
	SERVIZIO 01 03								

	GESTIONE ECONOMICA, FINANZIARIA, PROGRAMMAZIONE, PROVVEDIMENTI E CONTROLLO DI GESTIONE								
1010301	PERSONALE	CO SV TO	64.117,12	71.489,00	71.489,00	72.203,89	73.286,95	216.979,84	
					71.489,00	72.203,89	73.286,95	216.979,84	
1010303	PRESTAZIONI DI SERVIZI	CO SV TO	76.434,62	76.407,89	74.907,89	77.171,97	78.329,54	230.409,40	
					74.907,89	77.171,97	78.329,54	230.409,40	
1010306	INTERESSI PASSIVI E ONERI FINANZIARI DIVERSI	CO SV TO		1.000,00	1.000,00	1.010,00	1.025,15	3.035,15	
					1.000,00	1.010,00	1.025,15	3.035,15	
1010307	IMPOSTE E TASSE	CO SV TO	4.279,67	5.000,00	5.000,00	5.050,00	5.125,75	15.175,75	
					5.000,00	5.050,00	5.125,75	15.175,75	

Codice e Numero	INTERVENTO		Impegni ultimo esercizio chiuso	Prev.Definito esercizio in corso	PREVISIONI DEL BILANCIO PLURIENNALE 2014 - 2016				Anni.
	Denominazione				2014	2015	2016	TOTALE	
1010308	ONERI STRAORDINARI DELLA GESTIONE CORRENTE	CO SV TO	68.317,03						
	TOTALE SERVIZIO 01 00	CO SV TO	213.148,44	153.896,89	152.396,89	155.435,86	157.767,39	465.600,14	
					152.396,89	155.435,86	157.767,39	465.600,14	
	SERVIZIO 01 04 ~~~~~ GESTIONE DELLE ENTRATE TRIBUTARIE E SERVIZI FISCALI								
1010403	PRESTAZIONI DI SERVIZI	CO SV TO	11.600,83	19.000,00	13.500,00	19.190,00	19.477,85	52.167,85	
					13.500,00	19.190,00	19.477,85	52.167,85	
1010405	TRASFERIMENTI	CO SV TO	800,18	8.000,00	33.000,00	31.030,00	31.075,45	95.105,45	
					33.000,00	31.030,00	31.075,45	95.105,45	
1010408	ONERI STRAORDINARI DELLA GESTIONE CORRENTE	CO SV TO	2.616,99	9.782,90	9.782,90	9.880,73	10.028,94	29.692,57	
					9.782,90	9.880,73	10.028,94	29.692,57	
	TOTALE SERVIZIO 01 00	CO SV TO	15.018,00	36.782,90	56.282,90	60.100,73	60.582,24	176.965,87	
					56.282,90	60.100,73	60.582,24	176.965,87	
	SERVIZIO 01 05 ~~~~~ GESTIONE DEI BENI DEMANIALI E PATRIMONIALI								
1010501	PERSONALE	CO SV TO	84.719,76	85.320,43	85.320,43	86.173,64	87.466,25	258.960,32	
					85.320,43	86.173,64	87.466,25	258.960,32	
1010503	PRESTAZIONI DI SERVIZI	CO SV TO		1.000,00	8.000,00	8.010,00	8.025,15	24.035,15	
					8.000,00	8.010,00	8.025,15	24.035,15	

Codice e Numero	INTERVENTO Denominazione		Impegni ultimo eserc. chiuso	Prev. Definit. esercizio in corso	PREVISIONI DEL BILANCIO PLURIENNALE 2014 - 2016				A n n.
					2014	2015	2016	T O T A L E	
1010701	PERSONALE	CO SV TO	49.683,15	34.200,00	34.200,00	34.542,00	35.060,13	103.802,13	
					34.200,00	34.542,00	35.060,13	103.802,13	
1010702	ACQUISTO DI BENI DI CONSUMO E /O DI MATERIE PRIME	CO SV TO	385,23	2.000,00	2.000,00	2.020,00	2.050,30	6.070,30	
					2.000,00	2.020,00	2.050,30	6.070,30	
1010703	PRESTAZIONI DI SERVIZI	CO SV TO	503,19	1.900,00	1.900,00	1.919,00	1.947,78	5.766,78	
					1.900,00	1.919,00	1.947,78	5.766,78	
1010707	IMPOSTE E TASSE	CO SV TO	3.332,41	2.300,00	2.300,00	2.323,00	2.357,84	6.980,84	
					2.300,00	2.323,00	2.357,84	6.980,84	
	TOTALE SERVIZIO 01 08	CO SV TO	53.904,00	40.400,00	40.400,00	40.804,00	41.416,05	122.620,05	
					40.400,00	40.804,00	41.416,05	122.620,05	
	SERVIZIO 01 08 ----- ALTRI SERVIZI GENERALI								
1010801	PERSONALE	CO SV TO	64.301,32	66.000,00	66.000,00	66.660,00	67.659,90	200.319,90	
					66.000,00	66.660,00	67.659,90	200.319,90	
1010802	ACQUISTO DI BENI DI CONSUMO E /O DI MATERIE PRIME	CO SV TO	7.757,02	12.000,00	11.500,00	12.120,00	12.301,79	35.921,79	
					11.500,00	12.120,00	12.301,79	35.921,79	
1010803	PRESTAZIONI DI SERVIZI	CO SV TO	96.314,60	124.898,28	110.798,28	104.779,26	103.203,51	318.781,05	
					110.798,28	104.779,26	103.203,51	318.781,05	
1010807	IMPOSTE E TASSE	CO SV TO	7.105,00	21.400,00	21.400,00	21.614,00	21.938,21	64.952,21	
					21.400,00	21.614,00	21.938,21	64.952,21	
1010808	ONERI STRAORDINARI DELLA GESTIONE CORRENTE	CO SV TO	629,52	21.897,00	21.897,00	22.115,97	22.447,71	66.460,68	
					21.897,00	22.115,97	22.447,71	66.460,68	

Codice e Numero	INTERVENTO Denominazione		Impegni ultimo eserc chiuso	Prev.Definit. esercizio in corso	PREVISIONI DEL BILANCIO PLURIENNALE 2014 - 2016				A n n.
					2014	2015	2016	T O T A L E	
1010810	FONDO SVALUTAZIONE CREDITI	CO SV TO		40.000,00	85.650,00	40.400,00	41.006,00	167.056,00	
					85.650,00	40.400,00	41.006,00	167.056,00	
1010811	FONDO DI RISERVA	CO SV TO		1.182,86	20.000,00	1.194,69	1.212,61	22.407,30	
					20.000,00	1.194,69	1.212,61	22.407,30	
	TOTALE SERVIZIO 01	CO SV TO	176.107,46	287.378,14	337.245,28	268.883,92	269.769,73	875.898,93	
					337.245,28	268.883,92	269.769,73	875.898,93	
	TOTALE FUNZIONE	CO SV TO	1.186.473,00	1.273.306,56	1.350.673,70	1.303.336,63	1.317.136,67	3.971.147,00	
					1.350.673,70	1.303.336,63	1.317.136,67	3.971.147,00	
	03 FUNZIONE 03 ----- FUNZIONI DI POLIZIA LOCALE SERVIZIO 03 01 ----- POLIZIA MUNICIPALE								
1030101	PERSONALE	CO SV TO	118.099,69	120.043,88	118.266,13	121.244,32	123.062,98	362.573,43	
					118.266,13	121.244,32	123.062,98	362.573,43	
1030102	ACQUISTO DI BENI DI CONSUMO E/O DI MATERIE PRIME	CO SV TO	4.991,50	9.550,00	9.550,00	9.645,50	9.790,18	28.985,68	
					9.550,00	9.645,50	9.790,18	28.985,68	
1030103	PRESTAZIONI DI SERVIZI	CO SV TO	8.954,90	19.603,00	17.803,00	19.799,03	20.096,00	57.698,03	
					17.803,00	19.799,03	20.096,00	57.698,03	
1030107	IMPOSTE E TASSE	CO SV TO	7.774,93	7.909,77	7.909,77	7.988,87	8.108,70	24.007,34	
					7.909,77	7.988,87	8.108,70	24.007,34	
1030108	ONERI STRAORDINARI DELLA GESTIONE CORRENTE	CO SV TO		2.000,00	2.000,00	2.020,00	2.050,30	6.070,30	
					2.000,00	2.020,00	2.050,30	6.070,30	
	TOTALE SERVIZIO 03	CO SV TO	139.821,02	159.106,65	155.528,90	160.697,72	163.108,16	479.334,78	
					155.528,90	160.697,72	163.108,16	479.334,78	

Codice e Numero	INTERVENTO Denominazione	Impegni ultimo eserc. chiuso	Prev. Definit. esercizio in corso	PREVISIONI DEL BILANCIO PLURIENNALE 2014 - 2016				An n.
				2014	2015	2016	TOTALE	
1030203	SERVIZIO 03 02 ----- POLIZIA COMMERCIALE							
	PRESTAZIONI DI SERVIZI	CO SV TO	100,00	100,00	101,00	102,51	303,51	
				100,00	101,00	102,51	303,51	
	TOTALE SERVIZIO 03 02	CO SV TO		100,00	100,00	101,00	102,51	303,51
				100,00	101,00	102,51	303,51	
	TOTALE FUNZIONE 03	CO SV TO	139.821,02	159.206,65	155.628,90	160.798,72	163.210,67	479.638,29
					155.628,90	160.798,72	163.210,67	479.638,29
	04 FUNZIONE 04 ----- FUNZIONI DI ISTRUZIONE PUBBLICA							
	SERVIZIO 04 01 ----- SCUOLA MATERNA							
1040102	ACQUISTO DI BENI DI CONSUMO /O DI MATERIE PRIME	CO SV TO	60.657,95	82.580,63	54.500,00	4.545,00	4.613,17	63.658,17
					54.500,00	4.545,00	4.613,17	63.658,17
1040103	PRESTAZIONI DI SERVIZI	CO SV TO	500,00	500,00	500,00	79.366,44	80.556,93	160.423,37
					500,00	79.366,44	80.556,93	160.423,37
	TOTALE SERVIZIO 04 01	CO SV TO	61.157,95	83.080,63	55.000,00	83.911,44	85.170,10	224.081,54
					55.000,00	83.911,44	85.170,10	224.081,54
	SERVIZIO 04 02 ----- ISTRUZIONE ELEMENTARE							

Codice e Numero	INTERVENTO Denominazione	Impegni ultimo eserc. chiuso	Prev. Definit. esercizio in corso	PREVISIONI DEL BILANCIO PLURIENNALE 2014 - 2016				A n n.
				2014	2015	2016	T O T A L E	
1040202	ACQUISTO DI BENI DI CONSUMO E/O DI MATERIE PRIME	6.896,69	1.700,00	6.700,00	1.717,00	1.742,75	10.159,75	
				6.700,00	1.717,00	1.742,75	10.159,75	
1040203	PRESTAZIONI DI SERVIZI	5.725,85	8.000,00	8.000,00	8.080,00	8.201,20	24.281,20	
				8.000,00	8.080,00	8.201,20	24.281,20	
	TOTALE SERVIZIO 04	12.622,54	9.700,00	14.700,00	9.797,00	9.943,95	34.440,95	
				14.700,00	9.797,00	9.943,95	34.440,95	
	SERVIZIO 04 03 ~~~~~ ISTRUZIONE MEDIA							
1040302	ACQUISTO DI BENI DI CONSUMO E/O DI MATERIE PRIME	6.525,07	8.100,00	8.100,00	8.181,00	8.303,71	24.584,71	
				8.100,00	8.181,00	8.303,71	24.584,71	
1040303	PRESTAZIONI DI SERVIZI	8.998,35	8.700,00	8.700,00	8.787,00	8.918,80	26.405,80	
				8.700,00	8.787,00	8.918,80	26.405,80	
1040305	TRASFERIMENTI	33.423,61	42.200,00	50.700,00	42.622,00	43.261,32	136.583,32	
				50.700,00	42.622,00	43.261,32	136.583,32	
1040306	INTERESSI PASSIVI E ONERI FINANZIARI DIVERSI	12.752,02	8.890,02	5.834,25	2.576,67		8.410,92	
				5.834,25	2.576,67		8.410,92	
	TOTALE SERVIZIO 04	61.699,05	67.890,02	73.334,25	62.166,67	60.483,83	195.984,75	
				73.334,25	62.166,67	60.483,83	195.984,75	
	SERVIZIO 04 04 ~~~~~ ISTRUZIONE SECONDARIA SUPERIORE							
1040405	TRASFERIMENTI	4.047,00	5.000,00	5.000,00	5.050,00	5.125,75	15.175,75	
				5.000,00	5.050,00	5.125,75	15.175,75	
	TOTALE SERVIZIO 04	4.047,00	5.000,00	5.000,00	5.050,00	5.125,75	15.175,75	
				5.000,00	5.050,00	5.125,75	15.175,75	

Codice e Numero	INTERVENTO Denominazione	Impegni ultimo esercizio chiuso	Prev. Definit. esercizio in corso	PREVISIONI DEL BILANCIO PLURIENNALE 2014 - 2016				A n n.
				2014	2015	2016	T O T A L E	
	SERVIZIO 04 05 ----- ASSISTENZA SCOLASTICA, TRASP SPORTO, REFEZIONE E ALTRI SER VIZI							
1040501	PERSONALE	CO SV TO	29.862,62	31.053,95	29.500,00	31.364,49	31.834,96	92.699,45
					29.500,00	31.364,49	31.834,96	92.699,45
1040502	ACQUISTO DI BENI DI CONSUMO E /O DI MATERIE PRIME	CO SV TO	5.050,47	5.100,00	5.100,00	5.151,00	5.228,26	15.479,26
					5.100,00	5.151,00	5.228,26	15.479,26
1040503	PRESTAZIONI DI SERVIZI	CO SV TO	111.346,45	112.900,00	113.400,00	114.029,00	115.739,42	343.168,42
					113.400,00	114.029,00	115.739,42	343.168,42
1040504	UTILIZZO DI BENI DI TERZI	CO SV TO			3.500,00			3.500,00
					3.500,00			3.500,00
1040505	TRASFERIMENTI	CO SV TO	6.053,01	7.009,00	7.009,00	7.079,09	7.185,28	21.273,37
					7.009,00	7.079,09	7.185,28	21.273,37
1040507	IMPOSTE E TASSE	CO SV TO	1.860,85	1.895,93	1.895,93	1.914,89	1.943,61	5.754,43
					1.895,93	1.914,89	1.943,61	5.754,43
	TOTALE SERVIZIO 04	CO SV TO	154.173,40	157.958,88	160.404,93	159.538,47	161.931,53	481.874,93
					160.404,93	159.538,47	161.931,53	481.874,93
	TOTALE FUNZIONE	CO SV TO	293.699,94	323.629,53	308.439,18	320.463,58	322.655,16	951.557,92
					308.439,18	320.463,58	322.655,16	951.557,92
	05 FUNZIONE 05 ----- FUNZIONI RELATIVE ALLA CULTURA ED AI BENI CULTURALI SERVIZIO 05 01 ----- BIBLIOTECHE, MUSEI E PINACOTE CHE							

Codice e Numero	INTERVENTO		Impegni ultimo esercizio chiuso	Prev. Definit. esercizio in corso	PREVISIONI DEL BILANCIO PLURIENNALE 2014 - 2016				A n n.
	Denominazione				2014	2015	2016	T O T A L E	
1050101	PERSONALE	CO SV TO	19.655,22	1.650,00					
1050102	ACQUISTO DI BENI DI CONSUMO E /O DI MATERIE PRIME	CO SV TO	2.002,27	2.200,00	3.700,00	2.222,00	2.255,33	8.177,33	
1050103	PRESTAZIONI DI SERVIZI	CO SV TO	3.333,27	4.400,00	4.400,00	4.444,00	4.510,65	13.354,65	
1050104	UTILIZZO DI BENI DI TERZI	CO SV TO	16.300,00	16.600,00	16.600,00	16.766,00	17.017,49	50.383,49	
	TOTALE SERVIZIO 05 01	CO SV TO	41.290,76	24.850,00	24.700,00	23.432,00	23.783,47	71.915,47	
	SERVIZIO 05 02 ----- TEATRI, ATTIVITA' CULTURALI E SERVIZI DIVERSI NEL SETTORE CULTURALE				24.700,00	23.432,00	23.783,47	71.915,47	
1050203	PRESTAZIONI DI SERVIZI	CO SV TO	49.722,00	14.800,00	30.800,00	14.948,00	15.172,22	60.920,22	
1050205	TRASFERIMENTI	CO SV TO	6.415,70	6.500,00	6.500,00	6.565,00	6.663,47	19.728,47	
1050207	IMPOSTE E TASSE	CO SV TO	1.462,72	200,00		202,00	205,03	407,03	
	TOTALE SERVIZIO 05 02	CO SV TO	57.600,42	21.500,00	37.300,00	21.715,00	22.040,72	81.055,72	
	TOTALE FUNZIONE	CO SV TO	98.891,18	46.350,00	62.000,00	45.147,00	45.824,19	152.971,19	

Codice e Numero	INTERVENTO Denominazione	Impegni ultimo esercizio chiuso	Prev.Definit esercizio in corso	PREVISIONI DEL BILANCIO PLURIENNALE 2014 - 2016				A n n.	
				2014	2015	2016	T O T A L E		
1060202	06 FUNZIONE 06 ----- FUNZIONI NEL SETTORE SPORTIVO E RICREATIVO SERVIZIO 06 02 ----- STADIO COMUNALE, PALAZZO DELLO SPORT ED ALTRI IMPIANTI ACQUISTO DI BENI DI CONSUMO E /O DI MATERIE PRIME	CO SV TO	1.135,63	1.274,14	3.143,54	1.286,89	1.306,19	5.736,62	
1060203	PRESTAZIONI DI SERVIZI	CO SV TO	4.384,00	14.400,00	9.400,00	9.400,00	9.400,00	28.200,00	
	TOTALE SERVIZIO 06 02	CO SV TO	5.519,63	15.674,14	12.543,54	10.686,89	10.706,19	33.936,62	
1060302	SERVIZIO 06 03 ----- MANIFESTAZIONI DIVERSE NEL SETTORE SPORTIVO E RICREATIVO ACQUISTO DI BENI DI CONSUMO E /O DI MATERIE PRIME	CO SV TO	5.499,98	2.800,00	2.800,00	2.828,00	2.870,42	8.498,42	
1060303	PRESTAZIONI DI SERVIZI	CO SV TO	6.746,00	2.000,00	5.000,00	2.020,00	2.050,30	9.070,30	
1060305	TRASFERIMENTI	CO SV TO	16.790,00	19.000,00	27.200,00	19.190,00	19.477,85	65.867,85	
1060308	ONERI STRAORDINARI DELLA GE- STIONE CORRENTE	CO SV TO	18.999,92	11.000,00	24.000,00	11.110,00	11.276,65	46.386,65	
	TOTALE SERVIZIO 06 03	CO SV TO	48.035,90	34.800,00	59.000,00	35.148,00	35.675,22	129.823,22	
	TOTALE FUNZIONE	CO SV TO	53.555,53	50.474,14	71.543,54	45.834,89	46.381,41	163.759,84	

Codice e Numero	INTERVENTO Denominazione	Impegni ultimo eserc. chiuso	Prev.Definit. esercizio in corso	PREVISIONI DEL BILANCIO PLURIENNALE 2014 - 2016				A n n.	
				2014	2015	2016	T O T A L E		
1090103	SERVIZIO 09 01 ~~~~~ URBANISTICA E GESTIONE DEL TERRITORIO	CO SV TO	10.367,53	27.205,00	27.505,00	27.777,05	28.184,06	83.466,11	
	PRESTAZIONI DI SERVIZI				27.505,00	27.777,05	28.184,06	83.466,11	
	TOTALE SERVIZIO 09 01	CO SV TO	10.367,53	27.205,00	27.505,00	27.777,05	28.184,06	83.466,11	
					27.505,00	27.777,05	28.184,06	83.466,11	
1090301	SERVIZIO 09 03 ~~~~~ SERVIZI DI PROTEZIONE CIVILE	CO SV TO		200,00	200,00	202,00	205,03	607,03	
	PERSONALE				200,00	202,00	205,03	607,03	
1090302	ACQUISTO DI BENI DI CONSUMO E /O DI MATERIE PRIME	CO SV TO	176,00	1.000,00	1.000,00	1.010,00	1.025,15	3.035,15	
1090303	PRESTAZIONI DI SERVIZI	CO SV TO	7.000,00	8.000,00	8.000,00	8.080,00	8.201,20	24.281,20	
					8.000,00	8.080,00	8.201,20	24.281,20	
	TOTALE SERVIZIO 09 03	CO SV TO	7.176,00	9.200,00	9.200,00	9.292,00	9.431,38	27.923,38	
					9.200,00	9.292,00	9.431,38	27.923,38	
1090403	SERVIZIO 09 04 ~~~~~ SERVIZIO IDRICO INTEGRATO	CO SV TO	4.081,20	45.000,00	15.000,00	35.050,00	35.125,75	85.175,75	
	PRESTAZIONI DI SERVIZI				15.000,00	35.050,00	35.125,75	85.175,75	
1090406	INTERESSI PASSIVI E ONERI FINANZIARI DIVERSI	CO SV TO	15.101,10	12.822,73	11.304,44	9.695,74	8.060,05	29.060,23	
					11.304,44	9.695,74	8.060,05	29.060,23	
	TOTALE SERVIZIO 09 04	CO SV TO	19.182,30	57.822,73	26.304,44	44.745,74	43.185,80	114.235,98	IvaR
					26.304,44	44.745,74	43.185,80	114.235,98	

Codice e Numero	INTERVENTO Denominazione	Impegni ultimo esercizio chiuso	Prev. Definit esercizio in corso	PREVISIONI DEL BILANCIO PLURIENNALE 2014 - 2016				An n.
				2014	2015	2016	T O T A L E	
1090503	SERVIZIO 09 05 ----- SERVIZIO SMALTIMENTO RIFIUTI	CO SV TO	2.400,00	5.000,00	5.000,00	5.050,00	5.125,75	15.175,75
	5.000,00				5.050,00	5.125,75	15.175,75	
1090505	TRASFERIMENTI	CO SV TO	606.478,62	596.663,00	615.000,00	602.629,63	611.669,07	1.829.298,70
					615.000,00	602.629,63	611.669,07	1.829.298,70
1090508	ONERI STRAORDINARI DELLA GESTIONE CORRENTE	CO SV TO		9.000,00	9.000,00	9.090,00	9.226,35	27.316,35
					9.000,00	9.090,00	9.226,35	27.316,35
	TOTALE SERVIZIO 09 05	CO SV TO	608.878,62	610.663,00	629.000,00	616.769,63	626.021,17	1.871.790,80
					629.000,00	616.769,63	626.021,17	1.871.790,80
	SERVIZIO 09 06 ----- PARCHI E SERVIZI PER LA TUTELA AMBIENTALE DEL VERDE, ALTRI SERVIZI RELATIVI AL TERRITORIO ED ALL'AMBIENTE							
1090602	ACQUISTO DI BENI DI CONSUMO E/O DI MATERIE PRIME	CO SV TO	727,86	3.755,61	4.755,61	3.793,17	3.850,06	12.398,84
					4.755,61	3.793,17	3.850,06	12.398,84
1090603	PRESTAZIONI DI SERVIZI	CO SV TO	9.881,59	20.000,00	21.000,00	30.180,00	30.452,70	81.632,70
					21.000,00	30.180,00	30.452,70	81.632,70
1090605	TRASFERIMENTI	CO SV TO		16.840,00	1.840,00	1.850,00	1.865,15	5.555,15
					1.840,00	1.850,00	1.865,15	5.555,15
1090608	ONERI STRAORDINARI DELLA GESTIONE CORRENTE	CO SV TO		1.000,00	1.000,00	1.010,00	1.025,15	3.035,15
					1.000,00	1.010,00	1.025,15	3.035,15
	TOTALE SERVIZIO 09 06	CO SV TO	10.609,45	41.595,61	28.595,61	36.833,17	37.193,06	102.621,84
					28.595,61	36.833,17	37.193,06	102.621,84
	TOTALE FUNZIONE	CO SV TO	656.213,90	746.486,34	720.605,05	735.417,59	744.015,47	2.200.038,11
					720.605,05	735.417,59	744.015,47	2.200.038,11

Codice e Numero	INTERVENTO Denominazione	Impegni ultimo esercizio chiuso	Prev. Definit esercizio in corso	PREVISIONI DEL BILANCIO PLURIENNALE 2014 - 2016				A n n.
				2014	2015	2016	T O T A L E	
	10 FUNZIONE 10 ----- FUNZIONI NEL SETTORE SOCIALE SERVIZIO 10 04 ----- ASSISTENZA, BENEFICENZA PUBBLICA E SERVIZI DIVERSI ALLA PERSONA							
1100401	PERSONALE	CO SV TO	547.232,51	562.855,26	562.855,26	568.483,81	577.011,07	1.708.350,14
					562.855,26	568.483,81	577.011,07	1.708.350,14
1100403	PRESTAZIONI DI SERVIZI	CO SV TO	142.411,26	180.635,37	215.000,00	182.441,72	185.178,35	582.620,07
					215.000,00	182.441,72	185.178,35	582.620,07
1100405	TRASFERIMENTI	CO SV TO	75.783,25	125.600,00	133.600,00	126.856,00	128.758,83	389.214,83
					133.600,00	126.856,00	128.758,83	389.214,83
1100407	IMPOSTE E TASSE	CO SV TO	34.935,28	35.429,78	35.429,78	35.784,08	36.320,84	107.534,70
					35.429,78	35.784,08	36.320,84	107.534,70
	TOTALE SERVIZIO 10 04	CO SV TO	800.362,30	904.520,41	946.885,04	913.565,61	927.269,09	2.787.719,74
					946.885,04	913.565,61	927.269,09	2.787.719,74
	SERVIZIO 10 05 ----- SERVIZIO NECROSCOPICO E CIMITERIALE							
1100501	PERSONALE	CO SV TO	28.536,01	29.458,45	29.458,45	29.753,03	30.199,32	89.410,80
					29.458,45	29.753,03	30.199,32	89.410,80
1100502	ACQUISTO DI BENI DI CONSUMO E /O DI MATERIE PRIME	CO SV TO	1.779,84	1.000,00	1.000,00	1.010,00	1.025,15	3.035,15
					1.000,00	1.010,00	1.025,15	3.035,15
1100503	PRESTAZIONI DI SERVIZI	CO SV TO	1.842,42	2.500,00	2.500,00	2.525,00	2.562,87	7.587,87
					2.500,00	2.525,00	2.562,87	7.587,87

Codice e Numero	INTERVENTO Denominazione		Impegni ultimo eserc. chiuso	Prev. Definit. esercizio in corso	PREVISIONI DEL BILANCIO PLURIENNALE 2014 - 2016				A n. n.
					2014	2015	2016	T O T A L E	
1100507	IMPOSTE E TASSE	CO SV TO	1.778,66	1.812,37	1.812,37	1.830,49	1.857,95	5.500,81	
					1.812,37	1.830,49	1.857,95	5.500,81	
1100508	ONERI STRAORDINARI DELLA GESTIONE CORRENTE	CO SV TO		500,00	500,00	505,00	512,57	1.517,57	
					500,00	505,00	512,57	1.517,57	
	TOTALE SERVIZIO 10	CO SV TO	33.936,93	35.270,82	35.270,82	35.623,52	36.157,86	107.052,20	
					35.270,82	35.623,52	36.157,86	107.052,20	
	TOTALE FUNZIONE	CO SV TO	834.299,23	939.791,23	982.155,86	949.189,13	963.426,95	2.894.771,94	
					982.155,86	949.189,13	963.426,95	2.894.771,94	
	11 FUNZIONE 11 ----- FUNZIONI NEL CAMPO DELLO SVILUPPO ECONOMICO SERVIZIO 11 03 ----- MATTATOIO E SERVIZI CONNESSI								
1110303	PRESTAZIONI DI SERVIZI	CO SV TO	1.300,00	1.000,00	1.000,00	1.010,00	1.025,15	3.035,15	
					1.000,00	1.010,00	1.025,15	3.035,15	
	TOTALE SERVIZIO 11	CO SV TO	1.300,00	1.000,00	1.000,00	1.010,00	1.025,15	3.035,15	
					1.000,00	1.010,00	1.025,15	3.035,15	
	SERVIZIO 11 05 ----- SERVIZI RELATIVI AL COMMERCIO								
1110503	PRESTAZIONI DI SERVIZI	CO SV TO	10.962,00	13.000,00	13.000,00	13.130,00	13.326,95	39.456,95	
					13.000,00	13.130,00	13.326,95	39.456,95	

Codice e Numero	INTERVENTO Denominazione		Impegni ultimo eserc. chiuso	Prev. Definit esercizio in corso	PREVISIONI DEL BILANCIO PLURIENNALE 2014 - 2016				A n n.
					2014	2015	2016	T O T A L E	
1110505	TRASFERIMENTI	CO SV TO	3.400,00	7.000,00	7.000,00	7.070,00	7.176,05	21.246,05	
					7.000,00	7.070,00	7.176,05	21.246,05	
	TOTALE SERVIZIO 11	CO SV TO	14.362,00	20.000,00	20.000,00	20.200,00	20.503,00	60.703,00	
					20.000,00	20.200,00	20.503,00	60.703,00	
1110703	SERVIZIO 11 07 ----- SERVIZI RELATIVI ALL'AGRICOL- TURA	CO SV TO		2.600,00	2.600,00	2.626,00	2.665,39	7.891,39	
	2.600,00				2.626,00	2.665,39	7.891,39		
	TOTALE SERVIZIO 11 07	CO SV TO		2.600,00	2.600,00	2.626,00	2.665,39	7.891,39	
					2.600,00	2.626,00	2.665,39	7.891,39	
	TOTALE FUNZIONE	CO SV TO	15.662,00	23.600,00	23.600,00	23.836,00	24.193,54	71.629,54	
					23.600,00	23.836,00	24.193,54	71.629,54	

Codice e Numero	INTERVENTO Denominazione	Impegni ultimo eserc. chiuso	Prev. Definit esercizio in corso	PREVISIONI DEL BILANCIO PLURIENNALE 2014 - 2016				A n n.
				2014	2015	2016	T O T A L E	
	RIASSUNTO DEL TITOLO I *****							
	SPESE CORRENTI							
01	FUNZIONE 01 -----							
	FUNZIONI GENERALI DI AMMINI- STRAZIONE, DI GESTIONE E DISV CONTROLLO	CO SV TO	1.186.473,00	1.273.306,56	1.350.673,70	1.303.336,63	1.317.136,67	3.971.147,00
					1.350.673,70	1.303.336,63	1.317.136,67	3.971.147,00
03	FUNZIONE 03 -----							
	FUNZIONI DI POLIZIA LOCALE	CO SV TO	139.821,02	159.206,65	155.628,90	160.798,72	163.210,67	479.638,29
					155.628,90	160.798,72	163.210,67	479.638,29
04	FUNZIONE 04 -----							
	FUNZIONI DI ISTRUZIONE PUBBLI- CA	CO SV TO	293.699,94	323.629,53	308.439,18	320.463,58	322.655,16	951.557,92
					308.439,18	320.463,58	322.655,16	951.557,92
05	FUNZIONE 05 -----							
	FUNZIONI RELATIVE ALLA CULTURE ED AI BENI CULTURALI	CO SV TO	98.891,18	46.350,00	62.000,00	45.147,00	45.824,19	152.971,19
					62.000,00	45.147,00	45.824,19	152.971,19
06	FUNZIONE 06 -----							
	FUNZIONI NEL SETTORE SPORTIVO E RICREATIVO	CO SV TO	53.555,53	50.474,14	71.543,54	45.834,89	46.381,41	163.759,84
					71.543,54	45.834,89	46.381,41	163.759,84
07	FUNZIONE 07 -----							
	FUNZIONI NEL CAMPO TURISTICO	CO SV TO	65.685,82	30.700,00	32.700,00	31.007,00	31.472,10	95.179,10
					32.700,00	31.007,00	31.472,10	95.179,10

Codice e Numero	INTERVENTO Denominazione	Impegni ultimo eserc. chiuso	Prev. Definit esercizio in corso	PREVISIONI DEL BILANCIO PLURIENNALE 2014 - 2016				A n n.	
				2014	2015	2016	T O T A L E		
08	FUNZIONE 08 ----- FUNZIONI NEL CAMPO DELLA VIABILITA' E DEI TRASPORTI	CO SV TO	396.267,63	229.811,34	205.251,51	182.968,58	133.065,87	521.285,96	
					205.251,51	182.968,58	133.065,87	521.285,96	
09	FUNZIONE 09 ----- FUNZIONI RIGUARDANTI LA GESTIONE DEL TERRITORIO E DELL'AMBIENTE	CO SV TO	656.213,90	746.486,34	720.605,05	735.417,59	744.015,47	2.200.038,11	
					720.605,05	735.417,59	744.015,47	2.200.038,11	
10	FUNZIONE 10 ----- FUNZIONI NEL SETTORE SOCIALE	CO SV TO	834.299,23	939.791,23	982.155,86	949.189,13	963.426,95	2.894.771,94	
					982.155,86	949.189,13	963.426,95	2.894.771,94	
11	FUNZIONE 11 ----- FUNZIONI NEL CAMPO DELLO SVILUPPO ECONOMICO	CO SV TO	15.662,00	23.600,00	23.600,00	23.836,00	24.193,54	71.629,54	
					23.600,00	23.836,00	24.193,54	71.629,54	
	TOTALE DEL TITOLO I	CO SV TO	3.740.569,25	3.823.355,79	3.912.597,74	3.797.999,12	3.791.382,03	11.501.978,89	
					3.912.597,74	3.797.999,12	3.791.382,03	11.501.978,89	

Codice e Numero	INTERVENTO Denominazione	Impegni ultimo eserc. chiuso	Prev. Definit. esercizio in corso	PREVISIONI DEL BILANCIO PLURIENNALE 2014 - 2016				A n n.
				2014	2015	2016	T O T A L E	
2	T I T O L O II =====							
	SPESE IN CONTO CAPITALE							
01	FUNZIONE 01 -----							
	FUNZIONI GENERALI DI AMMINI- STRAZIONE, DI GESTIONE E DI CONTROLLO							
	SERVIZIO 01 01 -----							
	ORGANI ISTITUZIONALI, PARTECI- PAZIONE E DECENTRAMENTO							
2010105	ACQUISIZIONE DI BENI MOBILI, MACCHINE, ED ATTREZZATURE TEC- NICO-SCIENTIFICHE	58.966,68						
	TOTALE SERVIZIO 01 01	58.966,68						
	SERVIZIO 01 02 -----							
	SEGRETERIA GENERALE, PERSONALE E ORGANIZZAZIONE							
2010205	ACQUISIZIONE DI BENI MOBILI, MACCHINE, ED ATTREZZATURE TEC- NICO-SCIENTIFICHE	3.101,40	15.300,00	24.000,00	15.300,00	15.300,00	54.600,00	
	TOTALE SERVIZIO 01 02	3.101,40	15.300,00	24.000,00	15.300,00	15.300,00	54.600,00	
	SERVIZIO 01 05 -----							
	GESTIONE DEI BENI DEMANIALI E PATRIMONIALI							
2010501	ACQUISIZIONE DI BENI IMMOBILI	931,70	10.000,00	10.000,00	10.000,00	10.000,00	30.000,00	
	TOTALE SERVIZIO 01 05	931,70	10.000,00	10.000,00	10.000,00	10.000,00	30.000,00	
	TOTALE FUNZIONE 01	62.999,78	25.300,00	34.000,00	25.300,00	25.300,00	84.600,00	
03	FUNZIONE 03 -----							
	FUNZIONI DI POLIZIA LOCALE							

Codice e Numero	INTERVENTO Denominazione	Impegni ultimo esercizio chiuso	Prev. Definit esercizio in corso	PREVISIONI DEL BILANCIO PLURIENNALE 2014 - 2016				A n n.
				2014	2015	2016	T O T A L E	
2030105	SERVIZIO 03 01 ----- POLIZIA MUNICIPALE							
	ACQUISIZIONE DI BENI MOBILI, MACCHINE, ED ATTREZZATURE TEC- NICO-SCIENTIFICHE		2.110,00	20.800,00	2.110,00	2.110,00	25.020,00	
	TOTALE SERVIZIO 03 01		2.110,00	20.800,00	2.110,00	2.110,00	25.020,00	
	TOTALE FUNZIONE 03		2.110,00	20.800,00	2.110,00	2.110,00	25.020,00	
2040101	04 FUNZIONE 04 ----- FUNZIONI DI ISTRUZIONE PUBBLI- CA							
	SERVIZIO 04 01 ----- SCUOLA MATERNA							
	ACQUISIZIONE DI BENI IMMOBILI		500,00	500,00	500,00	500,00	1.500,00	
	TOTALE SERVIZIO 04 01		500,00	500,00	500,00	500,00	1.500,00	
2040201	SERVIZIO 04 02 ----- ISTRUZIONE ELEMENTARE							
	ACQUISIZIONE DI BENI IMMOBILI		206.000,00	206.000,00	206.000,00	206.000,00	618.000,00	
	TOTALE SERVIZIO 04 02		206.000,00	206.000,00	206.000,00	206.000,00	618.000,00	
2040301	SERVIZIO 04 03 ----- ISTRUZIONE MEDIA							
	ACQUISIZIONE DI BENI IMMOBILI	3.553,79	80.192,69	80.192,69	80.192,69	80.192,69	240.578,07	
	TOTALE SERVIZIO 04 03	3.553,79	80.192,69	80.192,69	80.192,69	80.192,69	240.578,07	
	SERVIZIO 04 05 ----- ASSISTENZA SCOLASTICA, TRA- SPORTO, REFEZIONE E ALTRI SER- VIZI							

Codice e Numero	INTERVENTO Denominazione	Impegni ultimo eserc. chiuso	Prev. Definit. esercizio in corso	PREVISIONI DEL BILANCIO PLURIENNALE 2014 - 2016				A n n.
				2014	2015	2016	T O T A L E	
2040505	ACQUISIZIONE DI BENI MOBILI, MACCHINE, ED ATTREZZATURE TECNICO-SCIENTIFICHE				20.000,00		20.000,00	
	TOTALE SERVIZIO 04 06				20.000,00		20.000,00	
	TOTALE FUNZIONE 04	3.553,79	286.692,69	286.692,69	306.692,69	286.692,69	880.078,07	
	06 FUNZIONE 06 ----- FUNZIONI NEL SETTORE SPORTIVO E RICREATIVO SERVIZIO 06 02 ----- STADIO COMUNALE, PALAZZO DELLO SPORT ED ALTRI IMPIANTI							
2060201	ACQUISIZIONE DI BENI IMMOBILI	23.340,94	6.000,00	1.512.000,00	1.506.000,00	6.000,00	3.024.000,00	
2060205	ACQUISIZIONE DI BENI MOBILI, MACCHINE, ED ATTREZZATURE TECNICO-SCIENTIFICHE		1.500,00	1.500,00	1.500,00	1.500,00	4.500,00	
	TOTALE SERVIZIO 06 02	23.340,94	7.500,00	1.513.500,00	1.507.500,00	7.500,00	3.028.500,00	
	TOTALE FUNZIONE 06	23.340,94	7.500,00	1.513.500,00	1.507.500,00	7.500,00	3.028.500,00	
	08 FUNZIONE 08 ----- FUNZIONI NEL CAMPO DELLA VIABILITA' E DEI TRASPORTI SERVIZIO 08 01 ----- VIABILITA', CIRCOLAZIONE STRADALE E SERVIZI CONNESSI							
2080101	ACQUISIZIONE DI BENI IMMOBILI	94.692,96	1.096.000,00	366.649,35	347.980,00	97.000,00	811.629,35	
2080105	ACQUISIZIONE DI BENI MOBILI, MACCHINE, ED ATTREZZATURE TECNICO-SCIENTIFICHE	8.999,98	10.000,00	10.000,00	10.000,00	10.000,00	30.000,00	
2080107	TRASFERIMENTI DI CAPITALE		500,00	500,00	500,00	500,00	1.500,00	
	TOTALE SERVIZIO 08 01	103.692,94	1.106.500,00	377.149,35	358.480,00	107.500,00	843.129,35	
	SERVIZIO 08 02 ----- ILLUMINAZIONE PUBBLICA E SERVIZI CONNESSI							

Codice e Numero	INTERVENTO Denominazione	Impegni ultimo eserc. chiuso	Prev. Definit. esercizio in corso	PREVISIONI DEL BILANCIO PLURIENNALE 2014 - 2016				A n. n.
				2014	2015	2016	T O T A L E	
2080201	ACQUISIZIONE DI BENI IMMOBILI		127.600,00	1.356.475,90	1.356.475,90	127.600,00	2.840.551,80	
	TOTALE SERVIZIO 08 02		127.600,00	1.356.475,90	1.356.475,90	127.600,00	2.840.551,80	
	TOTALE FUNZIONE 08	103.692,94	1.234.100,00	1.733.625,25	1.714.955,90	235.100,00	3.683.681,15	
	09 FUNZIONE 09 ----- FUNZIONI RIGUARDANTI LA GE- STIONE DEL TERRITORIO E DEL- L'AMBIENTE SERVIZIO 09 01 ----- URBANISTICA E GESTIONE DEL TERRITORIO							
2090101	ACQUISIZIONE DI BENI IMMOBILI			32.000,00	32.000,00		64.000,00	
2090106	INCARICHI PROFESSIONALI ESTER- NI	30.842,00	31.013,00	16.013,00	16.013,00	16.013,00	48.039,00	
2090107	TRASFERIMENTI DI CAPITALE		500,00	500,00	500,00	500,00	1.500,00	
	TOTALE SERVIZIO 09 01	30.842,00	31.513,00	48.513,00	48.513,00	16.513,00	113.539,00	
	SERVIZIO 09 03 ----- SERVIZI DI PROTEZIONE CIVILE							
2090306	INCARICHI PROFESSIONALI ESTER- NI		6.000,00		6.000,00	6.000,00	12.000,00	
	TOTALE SERVIZIO 09 03		6.000,00		6.000,00	6.000,00	12.000,00	
	SERVIZIO 09 04 ----- SERVIZIO IDRICO INTEGRATO							
2090401	ACQUISIZIONE DI BENI IMMOBILI			35.510,18	35.510,18		71.020,36	
	TOTALE SERVIZIO 09 04			35.510,18	35.510,18		71.020,36	
	SERVIZIO 09 06 ----- PARCHI E SERVIZI PER LA TUTELA AMBIENTALE DEL VERDE, ALTRI SERVIZI RELATIVI AL TERRITORIO ED ALL'AMBIENTE							

Codice e Numero	INTERVENTO	Impegni ultimo esercizio chiuso	Prev. Definit. esercizio in corso	PREVISIONI DEL BILANCIO PLURIENNALE 2014 - 2016				A n. n.
	Denominazione			2014	2015	2016	TOTALE	
2090601	ACQUISIZIONE DI BENI IMMOBILI		217.000,00	1.585.000,00	1.585.000,00	1.000,00	3.171.000,00	
	TOTALE SERVIZIO 09 06		217.000,00	1.585.000,00	1.585.000,00	1.000,00	3.171.000,00	
	TOTALE FUNZIONE 09	30.842,00	254.513,00	1.669.023,18	1.675.023,18	23.513,00	3.367.559,36	
10	FUNZIONE 10 ----- FUNZIONI NEL SETTORE SOCIALE SERVIZIO 10 05 ----- SERVIZIO NECROSCOPICO E CIMI- TERIALE							
2100501	ACQUISIZIONE DI BENI IMMOBILI	544,50	45.500,00	45.500,00	45.500,00	45.500,00	136.500,00	
	TOTALE SERVIZIO 10 05	544,50	45.500,00	45.500,00	45.500,00	45.500,00	136.500,00	
	TOTALE FUNZIONE 10	544,50	45.500,00	45.500,00	45.500,00	45.500,00	136.500,00	
11	FUNZIONE 11 ----- FUNZIONI NEL CAMPO DELLO SVI- LUPPO ECONOMICO SERVIZIO 11 02 ----- FIERE, MERCATI E SERVIZI CON- NESSI							
2110205	ACQUISIZIONE DI BENI MOBILI, MACCHINE, ED ATTREZZATURE TEC- NICO-SCIENTIFICHE		35.349,77	35.349,77	35.349,77	35.349,77	106.049,31	
	TOTALE SERVIZIO 11 02		35.349,77	35.349,77	35.349,77	35.349,77	106.049,31	
	TOTALE FUNZIONE 11		35.349,77	35.349,77	35.349,77	35.349,77	106.049,31	

Codice e Numero	INTERVENTO	Impegni ultimo eserc. chiuso	Prev. Definit esercizio in corso	PREVISIONI DEL BILANCIO PLURIENNALE 2014 - 2016				A n n.
	Denominazione			2014	2015	2016	T O T A L E	
	RIASSUNTO DEL TITOLO II *****							
	SPESE IN CONTO CAPITALE							
01	FUNZIONE 01 ----- FUNZIONI GENERALI DI AMMINI- STRAZIONE, DI GESTIONE E DI CONTROLLO	62.999,78	25.300,00	34.000,00	25.300,00	25.300,00	84.600,00	
03	FUNZIONE 03 ----- FUNZIONI DI POLIZIA LOCALE		2.110,00	20.800,00	2.110,00	2.110,00	25.020,00	
04	FUNZIONE 04 ----- FUNZIONI DI ISTRUZIONE PUBBLI- CA	3.553,79	286.692,69	286.692,69	306.692,69	286.692,69	880.078,07	
06	FUNZIONE 06 ----- FUNZIONI NEL SETTORE SPORTIVO E RICREATIVO	23.340,94	7.500,00	1.513.500,00	1.507.500,00	7.500,00	3.028.500,00	
08	FUNZIONE 08 ----- FUNZIONI NEL CAMPO DELLA VIA- BILITA' E DEI TRASPORTI	103.692,94	1.234.100,00	1.733.625,29	1.714.955,90	235.100,00	3.683.681,15	
09	FUNZIONE 09 ----- FUNZIONI RIGUARDANTI LA GE- STIONE DEL TERRITORIO E DEL- L'AMBIENTE	30.842,00	254.513,00	1.669.023,18	1.675.023,18	23.513,00	3.367.559,36	
10	FUNZIONE 10 ----- FUNZIONI NEL SETTORE SOCIALE	544,50	45.500,00	45.500,00	45.500,00	45.500,00	136.500,00	
11	FUNZIONE 11 ----- FUNZIONI NEL CAMPO DELLO SVI- LUPPO ECONOMICO		35.349,77	35.349,77	35.349,77	35.349,77	106.049,31	
	TOTALE DEL TITOLO II	224.973,95	1.891.065,46	5.338.490,89	5.312.431,54	661.065,46	11.311.987,89	

Codice e Numero	INTERVENTO Denominazione	Impegni ultimo eserc chiuso	Prev.Definit. esercizio in corso	PREVISIONI DEL BILANCIO PLURIENNALE 2014 - 2016				A n n.
				2014	2015	2016	T O T A L E	
3	T I T O L O I I I ----- SPESE PER RIMBORSO DI PRESTITI							
	01 FUNZIONE 01 ----- FUNZIONI GENERALI DI AMMINI- STRAZIONE, DI GESTIONE E DI CONTROLLO							
	SERVIZIO 01 03 ----- GESTIONE ECONOMICA, FINANZIA- RIA, PROGRAMMAZIONE, PROVVEDI- TORATO E CONTROLLO DI GESTIONE							
3010301	RIMBORSO PER ANTICIPAZIONI DECO CASSA		300.000,00	300.000,00	303.000,00	307.545,00	910.545,00	
				300.000,00	303.000,00	307.545,00	910.545,00	
3010303	RIMBORSO DI QUOTA CAPITALE DECO MUTUI E PRESTITI	152.870,33	76.194,26	81.057,18	125.480,05	65.343,13	271.880,36	
				81.057,18	125.480,05	65.343,13	271.880,36	
	TOTALE DEL TITOLO II DECO	152.870,33	376.194,26	381.057,18	428.480,05	372.888,13	1.182.425,36	
				381.057,18	428.480,05	372.888,13	1.182.425,36	

Codice e Numero	INTERVENTO Denominazione	Impegni ultimo eserc chiuso	Prev. Definit esercizio in corso	PREVISIONI DEL BILANCIO PLURIENNALE 2014 - 2016				A n n.
				2014	2015	2016	T O T A L E	
4	T I T O L O I V ----- SPESE PER SERVIZI PER CONTO DI TERZI							
4000001	- RITENUTE PREVIDENZIALI E ASSI- STENZIALI AL PERSONALE	111.148,49	172.340,01	172.340,01	174.063,42	176.674,38	523.077,81	
4000002	- RITENUTE ERARIALI	237.826,10	318.567,51	318.567,51	321.753,19	326.579,49	966.900,19	
4000003	- ALTRE RITENUTE AL PERSONALE PER CONTO DI TERZI	20.103,89	47.445,93	47.445,93	47.920,39	48.639,20	144.005,52	
4000004	- RESTITUZIONE DI DEPOSITI CAU- ZIONALI	3.209,93	25.822,84	25.822,84	26.081,07	26.472,29	78.376,20	
4000005	- SPESE PER SERVIZI PER CONTO DI TERZI	102.172,44	279.779,83	279.779,83	282.577,63	286.816,29	849.173,75	
4000006	- ANTICIPAZIONE DI FONDI PER IL SERVIZIO ECONOMATO	7.746,85	30.987,41	30.987,41	31.297,28	31.766,74	94.051,43	
4000007	- RESTITUZIONE DI DEPOSITI PER SPESE CONTRATTUALI		51.645,69	51.645,69	52.162,15	52.944,58	156.752,42	
	TOTALE DEL TITOLO IV	482.207,70	926.589,22	926.589,22	935.855,13	949.892,97	2.812.337,32	

Codice e Numero	INTERVENTO	Impegni ultimo eserc. chiuso	Prev.Definit esercizio in corso	PREVISIONI DEL BILANCIO PLURIENNALE 2014 - 2016				A n n.
	Denominazione			2014	2015	2016	T O T A L E	
	RIEPILOGO TITOLI *****							
	T I T O L O I =====							
	SPESE CORRENTI	CO SV TO	3.740.569,25	3.823.355,79	3.912.597,74	3.797.999,12	3.791.382,03	11.501.978,89
					3.912.597,74	3.797.999,12	3.791.382,03	11.501.978,89
	T I T O L O II =====							
	SPESE IN CONTO CAPITALE		224.973,95	1.891.065,46	5.338.490,89	5.312.431,54	661.065,46	11.311.987,89
	T I T O L O III =====							
	SPESE PER RIMBORSO DI PRESTITI	CO SV TO	152.870,33	376.194,26	381.057,18	428.480,05	372.888,13	1.182.425,36
					381.057,18	428.480,05	372.888,13	1.182.425,36
	T I T O L O IV =====							
	SPESE PER SERVIZI PER CONTO DI TERZI		482.207,70	926.589,22	926.589,22	935.855,13	949.892,97	2.812.337,32
	TOTALE	CO SV TO	4.600.621,23	7.017.204,73	10.558.735,03	10.474.765,84	5.775.228,59	26.808.729,46
	DISAVANZO DI AMMINISTRAZIONE				10.558.735,03	10.474.765,84	5.775.228,59	26.808.729,46
	TOTALE GENERALE SPESA	CO SV TO	4.600.621,23	7.017.204,73	10.558.735,03	10.474.765,84	5.775.228,59	26.808.729,46
					10.558.735,03	10.474.765,84	5.775.228,59	26.808.729,46

Nota bilancio

Descrizione

IVA1	IVA compresa: servizio rilevante agli effetti dell'iva.
IVA2	Esente da IVA, ma rilevante ai suoi effetti.

QUADRO GENERALE RIASSUNTIVO - Pluriennale Anno 2014


ENTRATE	COMPETENZA	SPESE	COMPETENZA
TITOLO I ***** ENTRATE TRIBUTARIE	2.215.240,98	TITOLO I ***** SPESE CORRENTI	3.912.597,74
TITOLO II ***** ENTRATE DERIVANTI DA CONTRIBUTI E TRASFERIMENTI CORRENTI DELLO STATO, DELLA REGIONE E DI ALTRI ENTI PUBBLICI ANCHE IN RAPPORTO ALL'ESERCIZIO DI FUNZIONI DELEGATE DALLA REGIONE	1.203.690,51	TITOLO II ***** SPESE IN CONTO CAPITALE	5.338.490,89
TITOLO III ***** ENTRATE EXTRATRIBUTARIE	434.190,00		
TITOLO IV ***** ENTRATE DERIVANTI DA ALIENAZIONI, DA TRASFERIMENTI DI CAPITALE E DA RISCOSSIONE DI CREDITI	4.183.742,77		
TOTALE ENTRATE FINALI	8.036.864,26	TOTALE SPESE FINALI	9.251.088,63
TITOLO V ***** ENTRATE DERIVANTI DA ACCENSIONE DI PRESTITI	1.018.165,88	TITOLO III ***** SPESE PER RIMBORSO DI PRESTITI	381.057,18
TITOLO VI ***** ENTRATE DA SERVIZI PER CONTO DI TERZI	926.589,22	TITOLO IV ***** SPESE PER SERVIZI PER CONTO DI TERZI	926.589,22
TOTALE	9.981.619,36	TOTALE	10.558.735,03
AVANZO DI AMMINISTRAZIONE	577.115,67	DISAVANZO DI AMMINISTRAZIONE	
TOTALE COMPLESSIVO ENTRATE	10.558.735,03	TOTALE COMPLESSIVO SPESE	10.558.735,03

RISULTATI DIFFERENZIALI - Pluriennale Anno 2014


RISULTATI DIFFERENZIALI	COMPETENZA		
A) EQUILIBRIO ECONOMICO-FINANZIARIO			
Entrate Titoli I - II - III (+)	3.853.121,49		
Spese Correnti (-)	3.912.597,74		
Differenza			
Quote di capitale Amm.to dei Mutui (-)	81.057,18		
Differenza *	140.533,43		
B) EQUILIBRIO FINALE			
Entrate Finali (Av+Tit.I+II+III+IV) (+)	8.613.979,93		
Spese Finali (Disavanzo+Tit.I+II) (-)	9.251.088,63		
----- Finanziare (-)	637.108,70		
Saldo Netto da --!			
----- Impiegare (+)			

..... li


Il Segretario
DOTT. SCIANNI ANTONINO



Il Responsabile del Servizio Finanziario
RAG. MORICI CATERINA



Il Rappresentante Legale
DOTT. ABBATE GIUSEPPE




QUADRO GENERALE RIASSUNTIVO - Pluriennale Anno 2015

ENTRATE	COMPETENZA	SPESE	COMPETENZA
TITOLO I ***** ENTRATE TRIBUTARIE	2.451.375,54	TITOLO I ***** SPESE CORRENTI	3.797.999,12
TITOLO II ***** ENTRATE DERIVANTI DA CONTRIBUTI E TRASFERIMENTI CORRENTI DELLO STATO, DELLA REGIONE E DI ALTRI ENTI PUBBLICI ANCHE IN RAPPORTO ALL'ESERCIZIO DI FUNZIONI DELEGATE DALLA REGIONE	1.361.475,43	TITOLO II ***** SPESE IN CONTO CAPITALE	5.312.431,54
TITOLO III ***** ENTRATE EXTRATRIBUTARIE	389.151,09		
TITOLO IV ***** ENTRATE DERIVANTI DA ALIENAZIONI, DA TRASFERIMENTI DI CAPITALE E DA RISCOSSIONE DI CREDITI	4.318.742,77		
TOTALE ENTRATE FINALI	8.520.744,83	TOTALE SPESE FINALI	9.110.430,66
TITOLO V ***** ENTRATE DERIVANTI DA ACCENSIONE DI PRESTITI	1.018.165,88	TITOLO III ***** SPESE PER RIMBORSO DI PRESTITI	428.480,05
TITOLO VI ***** ENTRATE DA SERVIZI PER CONTO DI TERZI	935.855,13	TITOLO IV ***** SPESE PER SERVIZI PER CONTO DI TERZI	935.855,13
TOTALE	10.474.765,84	TOTALE	10.474.765,84
AVANZO DI AMMINISTRAZIONE		DISAVANZO DI AMMINISTRAZIONE	
TOTALE COMPLESSIVO ENTRATE	10.474.765,84	TOTALE COMPLESSIVO SPESE	10.474.765,84

RISULTATI DIFFERENZIALI - Pluriennale Anno 2015

RISULTATI DIFFERENZIALI	COMPETENZA		
A) EQUILIBRIO ECONOMICO-FINANZIARIO			
Entrate Titoli I - II - III (+)	4.202.002,06		
Spese Correnti (-)	3.797.999,12		
Differenza	404.002,94		
Quote di capitale Amm.to dei Mutui (-)	125.480,05		
Differenza *			
B) EQUILIBRIO FINALE			
Entrate Finali (Av+Tit. I+II+III+IV) (+)	8.520.744,83		
Spese Finali (Disavanzo+Tit. I+II) (-)	9.110.430,66		
----- Finanziare (-)	589.685,83		
Saldo Netto da --!			
----- Impiegare (+)			

..... li

Il Segretario
DOTT. SCIANNA ANTONINO

Il Responsabile del Servizio Finanziario
RAG. MORICI CATERINA



Il Rappresentante Legale
DOTT. ABBATE GIUSEPPE

QUADRO GENERALE RIASSUNTIVO - Pluriennale Anno 2016


ENTRATE	COMPETENZA	SPESE	COMPETENZA
TITOLO I ***** ENTRATE TRIBUTARIE	2.438.733,59	TITOLO I ***** SPESE CORRENTI	3.791.382,03
TITOLO II ***** ENTRATE DERIVANTI DA CONTRIBUTI E TRASFERIMENTI CORRENTI DELLO STATO, DELLA REGIONE E DI ALTRI ENTI PUBBLICI ANCHE IN RAPPORTO ALL'ESERCIZIO DI FUNZIONI DELEGATE DALLA REGIONE	1.308.145,95	TITOLO II ***** SPESE IN CONTO CAPITALE	661.065,46
TITOLO III ***** ENTRATE EXTRATRIBUTARIE	392.093,31		
TITOLO IV ***** ENTRATE DERIVANTI DA ALIENAZIONI, DA TRASFERIMENTI DI CAPITALE E DA RISCOSSIONE DI CREDITI	386.362,77		
TOTALE ENTRATE FINALI	4.525.335,62	TOTALE SPESE FINALI	4.452.447,49
TITOLO V ***** ENTRATE DERIVANTI DA ACCENSIONE DI PRESTITI	300.000,00	TITOLO III ***** SPESE PER RIMBORSO DI PRESTITI	372.888,13
TITOLO VI ***** ENTRATE DA SERVIZI PER CONTO DI TERZI	949.892,97	TITOLO IV ***** SPESE PER SERVIZI PER CONTO DI TERZI	949.892,97
TOTALE	5.775.228,59	TOTALE	5.775.228,59
AVANZO DI AMMINISTRAZIONE		DISAVANZO DI AMMINISTRAZIONE	
TOTALE COMPLESSIVO ENTRATE	5.775.228,59	TOTALE COMPLESSIVO SPESE	5.775.228,59

RISULTATI DIFFERENZIALI - Pluriennale Anno 2016


RISULTATI DIFFERENZIALI	COMPETENZA		
A) EQUILIBRIO ECONOMICO-FINANZIARIO			
Entrate Titoli I - II - III (+)	4.138.972,85		
Spese Correnti (-)	3.791.382,03		
Differenza	347.590,82		
Quote di capitale Amm.to dei Mutui(-)	65.343,13		
Differenza *			
B) EQUILIBRIO FINALE			
Entrate Finali (Av+Tit. I+II+III+IV) (+)	4.525.335,62		
Spese Finali (Disavanzo+Tit. I+II) (-)	4.452.447,49		
----- Finanziare (-)			
Saldo Netto da --!			
----- Impiegare (+)	72.888,13		

..... li

Il Segretario
 DOTT. SCIANNA ANTONINO



Il Responsabile del Servizio Finanziario
 RAG. MORICI CATERINA



Il Rappresentante Legale
 DOTT. ABBATE GIUSEPPE

