






COMUNE DI LASCARI (Pr.PA) Risultati delle elezioni del Presidente e del Consiglio della Provincia Regionale di Palermo - Elezioni del 15 e 16 Giugno 2008.

ELEZIONE CONSIGLIO PROVINCIA REGIONALE DI PALERMO PREFERENZE

Numero Lista			SEZ:1	Preferenze SEZ.2	SEZ:3	TOTALE
1	 Voti di LISTA N.25	RIFONDAZIONE COMUNISTA CANDIDATI:				
		1) CASTRIANNI GIUSEPPE	0	0	0	0
		2) ALBANESE GANDOLFO	1	0	0	1
		3) DI LAURA GIUSEPPE	1	1	0	2
		4) GRISANTI ROSOLINO	8	1	5	14
2	 Voti di LISTA N.43	UNITI PER LA SICILIA CANDIDATI:	SEZ:1	Preferenze SEZ.2	SEZ:3	TOTALE
		1)PALUMBO LORENZO	11	10	8	29
		2) BRUNETTO SIGISMONDO	0	2	0	2
		3) LI PUMA CARLO	0	5	2	7
		4) BARRANCOTTO MARCELLO	0	0	0	0
3	 Voti di LISTA N.23	ITALIA DEI VALORI LISTA DI PIETRO CANDIDATI:	SEZ:1	Preferenze SEZ.2	SEZ:3	TOTALE
		1) CERAMI CALOGERO	0	0	0	0
		2) CIRRITO GIOVANNA	3	0	1	4
		3) DISPENSA MARIO	2	4	0	6
		4) LO PRESTI GIUSEPPE	0	0	0	0
6	 Voti di LISTA N.160	PARTITO DEMOCRATICO CANDIDATI:	SEZ:1	Preferenze SEZ.2	SEZ:3	TOTALE
		1) CASTELLANA LORENZO	5	9	1	15
		2) CICERO SALVATORE	8	5	9	22
		3) GIUNTA CARMELO	0	8	1	9
		4) LA PUNZINA GAETANO	51	32	15	98
		* LA PUNZINA GAETANO ELETTO CONSIGLIERE PROVINCIALE				
4	 Voti di LISTA N.235	MOVIMENTO PER L'AUTONOMIA - ALLEATI PER IL SUD CANDIDATI:	SEZ.1	Preferenze SEZ.2	SEZ:3	TOTALE
		1) COCO GIUSEPPE	49	25	24	98
		2) COLLESANO DOMENICO	10	3	2	15
		3) GIACOMARRA FRANCESCO	2	10	8	20
		4) SOTTILE PASQUALE	29	32	30	91
5	 Voti di LISTA N. 5	LA DESTRA FIAMMA TRICOLORE CANDIDATI:	SEZ.1	Preferenze SEZ.2	SEZ:3	TOTALE
		1) GLORIOSO MAURO	1	0	1	2
		2) INTRIVICI VINCENZO	0	0	0	0
		3) BEVACQUA TANINO	0	0	1	1
		4) PAPADIA MARCELLO	0	0	0	0



COMUNE DI LASCARI (Pr.PA) Risultati delle elezioni del Presidente e del Consiglio della Provincia Regionale di Palermo - Elezioni del 15 e 16 Giugno 2008.

7	 Voti di LISTA N. 323	UNIONE DEI DEMOCRATICI CRISTIANI DEI DEMOCRATICI DI CENTRO	Preferenze			
		CANDIDATI:	SEZ:1	SEZ.2	SEZ.3	TOTALE
		1) ALBANESE GIUSEPPE	14	4	7	25
		2) MACALUSO ANTONINO	88	66	55	207
		3) RANDAZZO VINCENZO	38	20	21	79
		4) SPINUZZA FRANCESCO	18	9	8	35
* RANDAZZO VINCENZO ELETTO CONSIGLIERE PROVINCIALE						
8	 Voti di LISTA N.65	ALLEANZA AZZURRA SICILIA	Preferenze			
		CANDIDATI:	SEZ:1	SEZ.2	SEZ.3	TOTALE
		1) LANZA VITO	18	19	4	41
		2) PARISI FILIPPO	3	5	2	10
		3) SALERNO NINO	4	1	0	5
		4) SCIALABBA ROSARIO	2	2	2	6
* LANZA VITO ELETTO CONSIGLIERE PROVINCIALE						
9	 Voti di LISTA N.376	IL POPOLO DELLA LIBERTA' - BERLUSCONI	Preferenze			
		PRESIDENTE				
		CANDIDATI:	SEZ:1	SEZ.2	SEZ.3	TOTALE
		1) CORTINA GIULIANO	24	10	6	40
		2) MESSINA GIUSEPPE	96	89	53	238
		3) PARISI GIOVANNI	17	18	3	38
*CORTINA GIULIANO ELETTO CONSIGLIERE PROVINCIALE						

ELEZIONE PRESIDENTE DELLA PROVINCIA REGIONALE DI PALERMO

LISTA N.1 (Liste collegate nn.1-2-3-6)				
CANDIDATO: PIRO FRANCESCO		Preferenze		
	Sez.1	Sez.2	Sez.3	TOTALE
	116	104	54	274
LISTA N.2 (Liste collegate nn.4-5-7-8-9)				
CANDIDATO : AVANTI GIOVANNI		Preferenze		
	Sez.1	Sez.2	Sez.3	TOTALE
	450	332	258	1.040

***GIOVANNI AVANTI ELETTO PRESIDENTE. DELLA PROVINCIA REGIONALE**

ELETTORI su tutte e tre le sezioni **N. 3.020**
VOTANTI su tutte e tre le sezioni **N. 1359**
SCHEDE BIANCHE tutte e tre le sezioni **N. 23**
SCHEDE NULLE tutte e tre le sezioni **N. 58**